

Changer l'affichage dans NextCloud



NextCloud

Création du tuto : juillet 2023

Dans **NextCloud** il est possible d'avoir un affichage des dossiers et des fichiers soit sous forme de liste, soit sous forme de mosaïque. Je vais te montrer comment passer d'un affichage à l'autre suivant ton choix.

Il est possible de trouver différents site proposant le service gratuitement. Tu trouveras une liste de ces structures sur le site du collectif **CHATONS** (www.chatons.org).

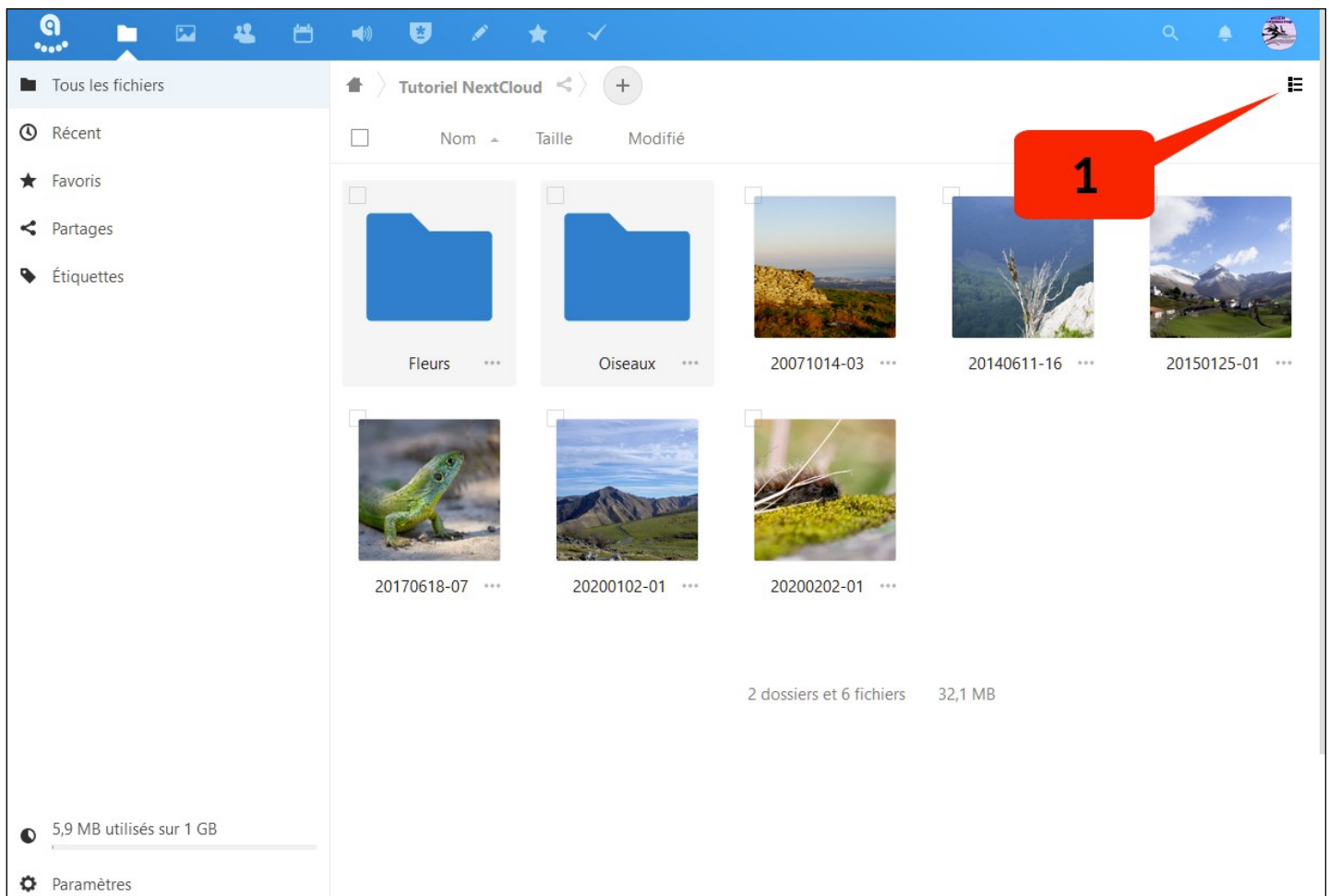
Moi j'ai choisi d'utiliser le service de l'association **Zaclys** (www.zaclys.com).


INFO

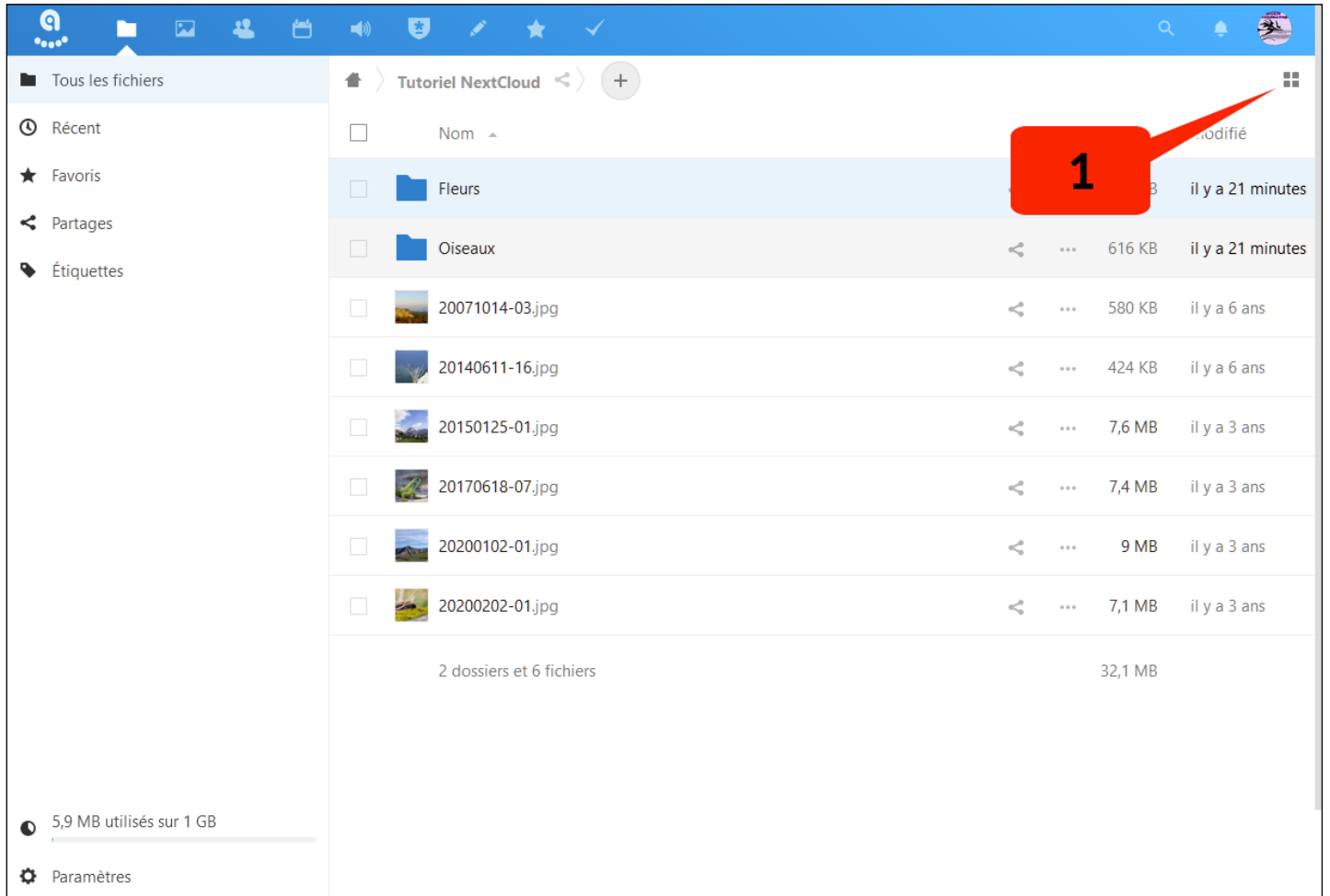
Quelle est la différence entre l'affichage liste et l'affichage mosaïque ? Pour ce dernier les miniatures des images sont beaucoup plus grandes qu'en mode liste.

Pour modifier l'affichage il faut utiliser l'icône se trouvant en haut à droite (1). Elle est différente suivant l'affichage actuel. À chaque clique dessus celui-ci change.

Dans la capture d'écran ci-dessous je suis en affichage mosaïque, l'icône est donc :



Quant c'est un affichage liste l'icône est  (1) :



Source et licence des images utilisées pour mon tuto :

Par Nenex Argazkia (www.nenex-argazkia.net)

Photos sous Licence Art Libre (ou LAL) et Creative Commons BY-SA 4.0.

